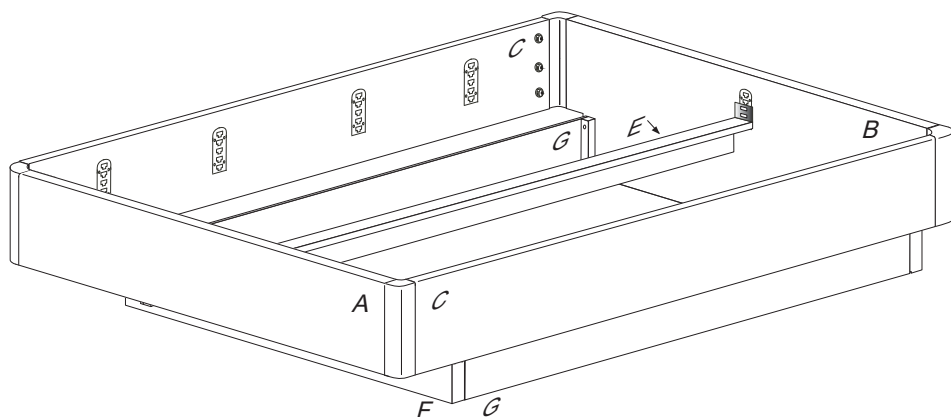


FANTAZIE GRANDE

Č. F305

1880x2080x1200/500



Kolíky vždy narazte nejprve do otvorů ve hranách dílců, je nutné je zarazit se stejným přesahem. V případě, že některý kolík přesahuje, je nutné jej zakrátit. Dílce srážejte kladivem pouze přes dřevěnou podložku.

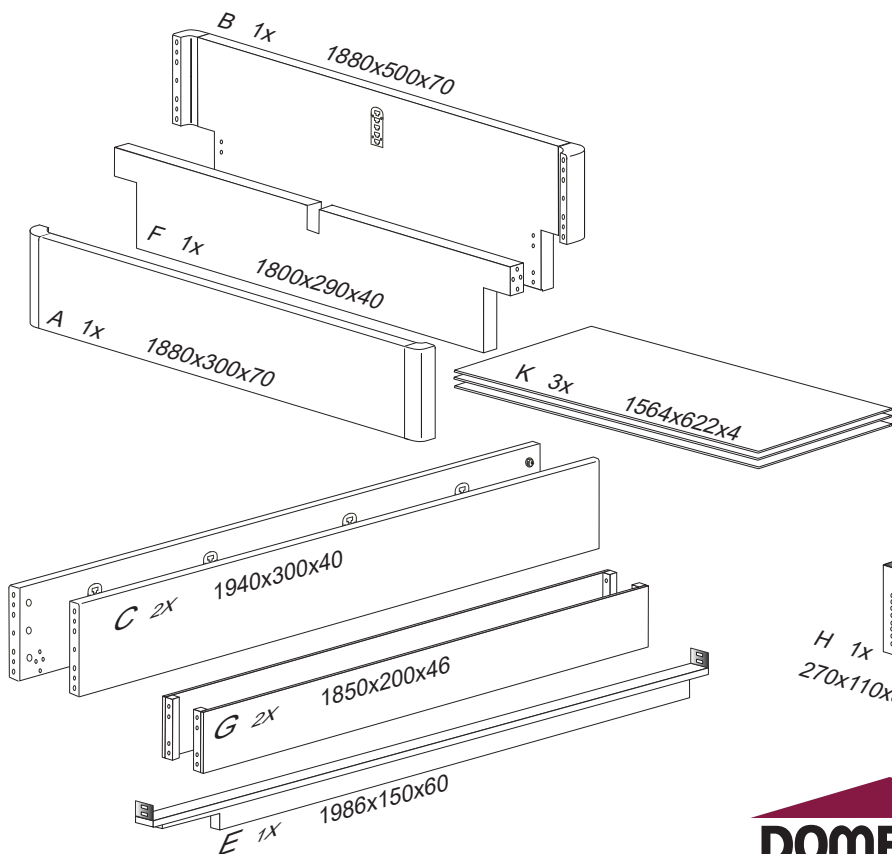
V případě vrzání vtačte do spoje tekuté mýdlo v poměru 1:1 s vodou.

Tento jev se u nábytku z masivu vyskytuje běžně.

Olejová úprava výrobku vykazuje po určitou dobu specifickou vůni, která není zdravotně závadná a časem vyprchá. Lakované, mořené a olejované výrobky otírat navlhčenou textilií a vytřít do sucha. Lze použít i Pronto.

	4 x1 č.4	5 x1 č.5	8 x8 8x35mm	9 x20 10x50mm	29 x1 4x60mm
43 x12 6x50mm	45 x16 6x90buk cink	47 x16 13501	90 x2 H-lišta 1540mm	92 x50 1,4x20mm	117 x8 varifix
					121 x12 filc


1/4




F305

2/4

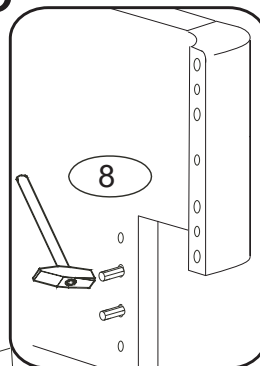
1



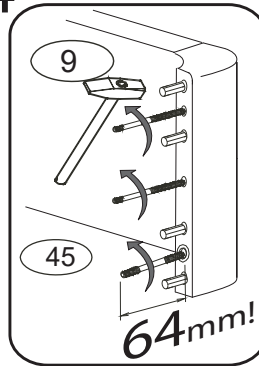
2



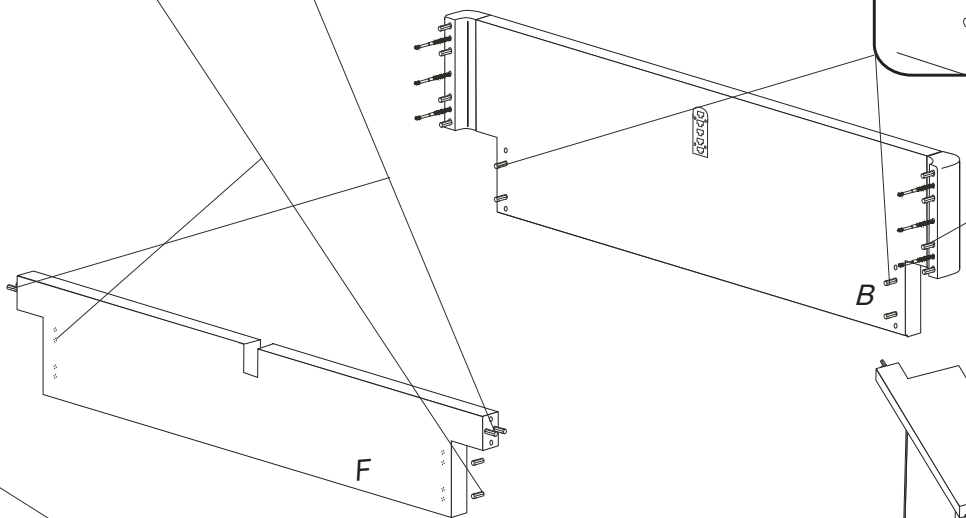
3




4



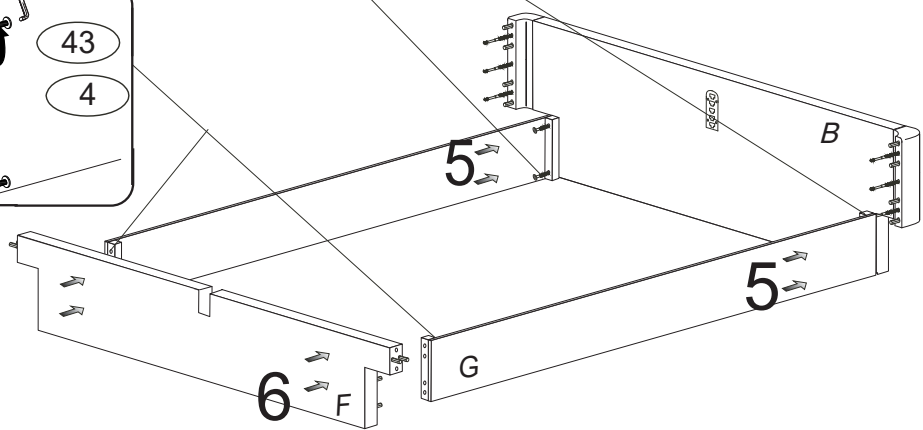

pro snazší zašroubování
namažte šroub mýdlem
nebo olejem



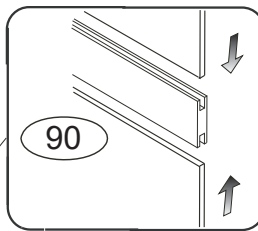
5



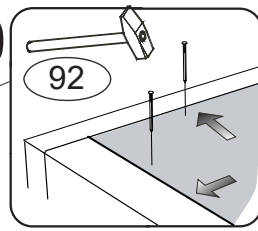
7



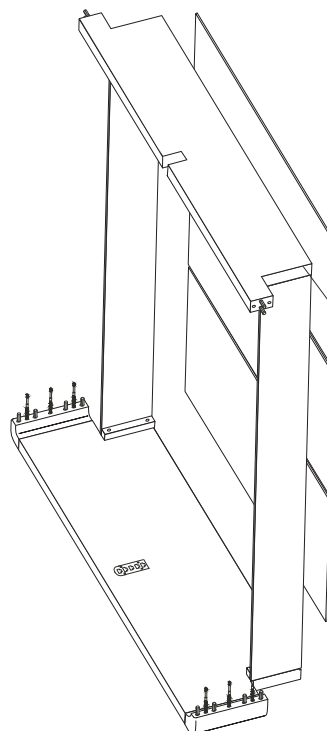
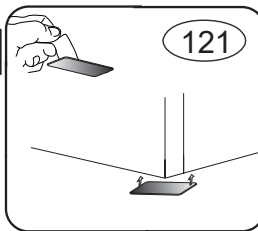
8



10



11



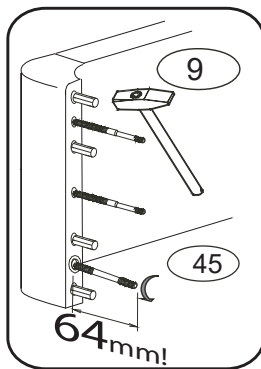
VÝROBEK POLOŽTE
ČELEM DOLŮ

doprostřed rohu
rámu vlepte filc č.121

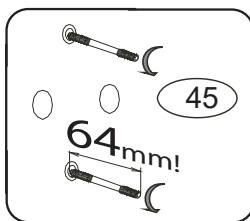
F305

3/4

12

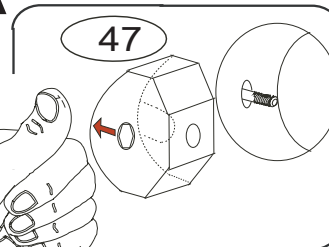


13

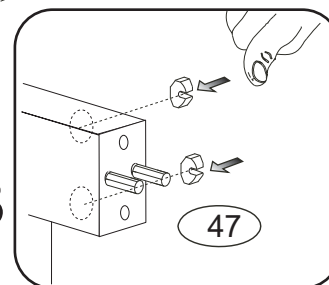


pro snazší zašroubování
namažte šroub mýdlem
nebo olejem


17A



17B

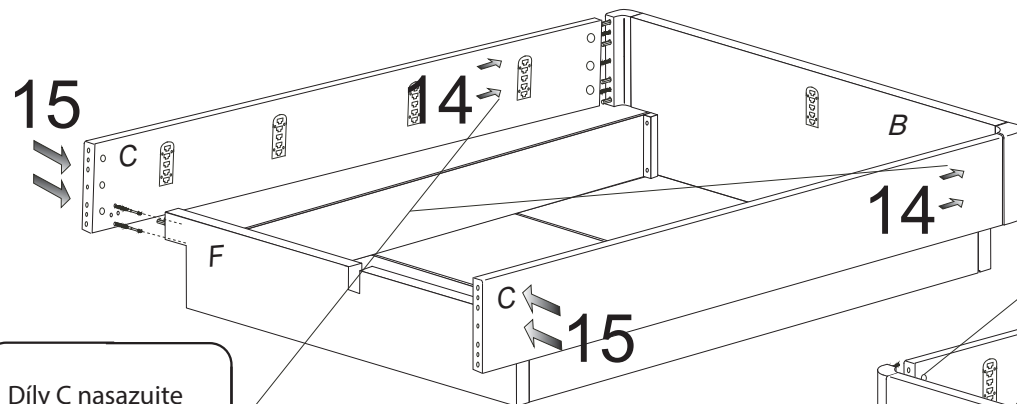


18



NEDOTAHUJTE-
pouze lehce zachyťte závit

15



14

Díly C nasazujte
do dílu B zešikma=
mírně rozevřené

14

16

