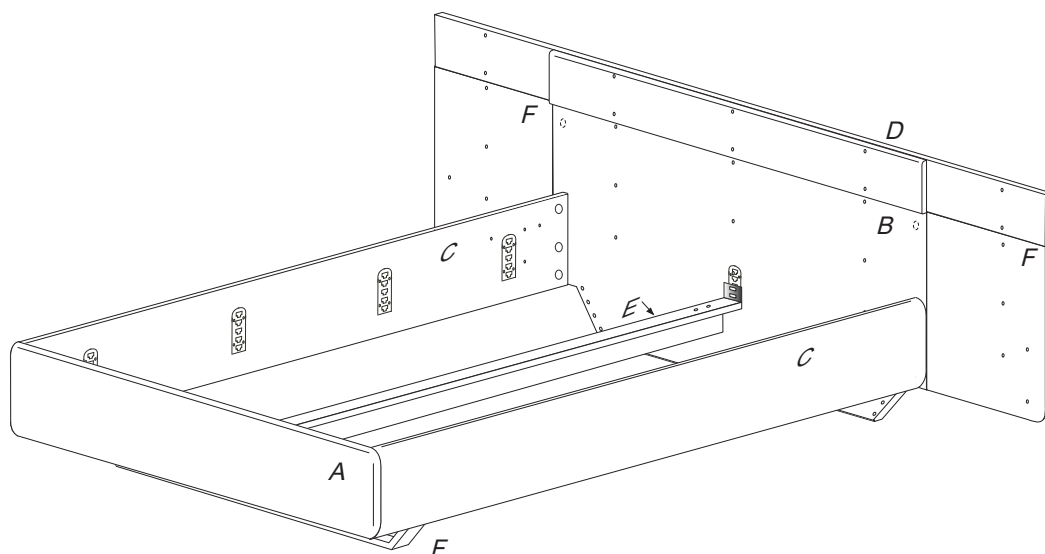


ARIA

Postel -čelo rovné nízké, kovová podnož
č. R105 BC

1900x2040x1300



Kolíky vždy narazte nejprve do otvorů ve hranách dílců, je nutné je zarazit se stejným přesahem. V případě, že některý kolík přesahuje, je nutné jej zakrátit. Dílce srážejte kladivem pouze přes dřevěnou podložku.

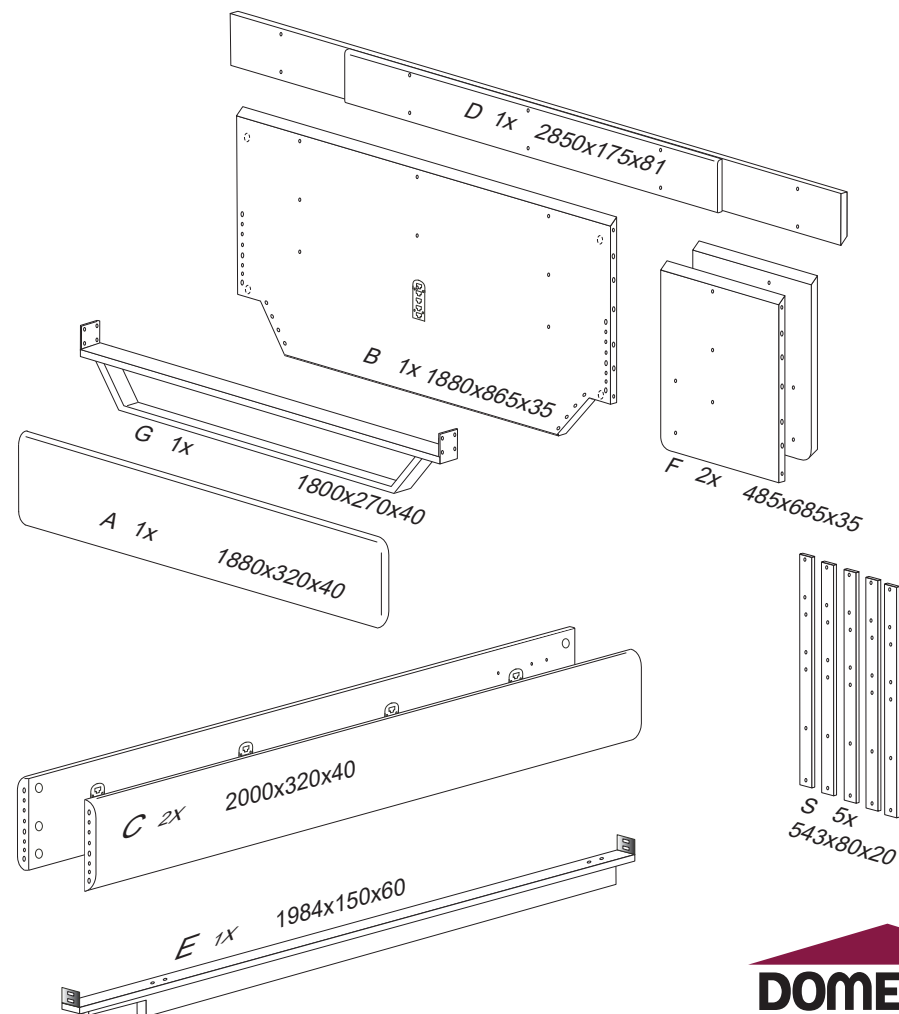
V případě vrzání vtačte do spoje tekuté mýdlo v poměru 1:1 s vodou.

Tento jev se u nábytku z masivu vyskytuje běžně.


Olejová úprava výrobku vykazuje po určitou dobu specifickou vůni, která není zdravotně závadná a časem vyprchá. Lakované, mořené a olejované výrobky otírat navlhčenou textilií a vytřít do sucha. Lze použít i Pronto.

	4 x1	5 x1	9 x30	45 x16	46 x8
	č.4	č.5	10x50mm	6x90buk cink	M8x30
47 x16	49 x25		117 x8	121 x10	122 x3
13.501	6x40mm		varifix	filc	8,5x6,5 filc

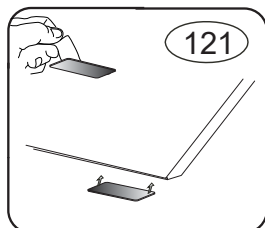
1/3



1

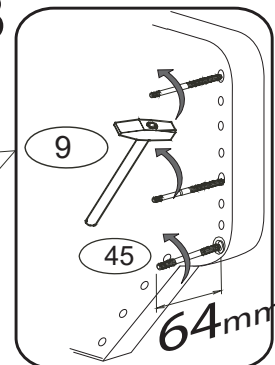


2



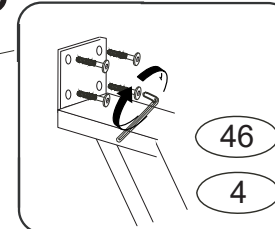
doprostřed rohu
rámu vlepíte filc č.121

3

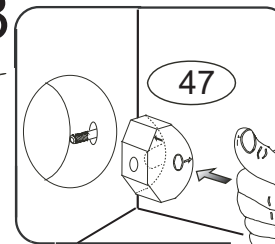


pro snazší zašroubování
namažte šroub mýdlem
nebo olejem


6



8

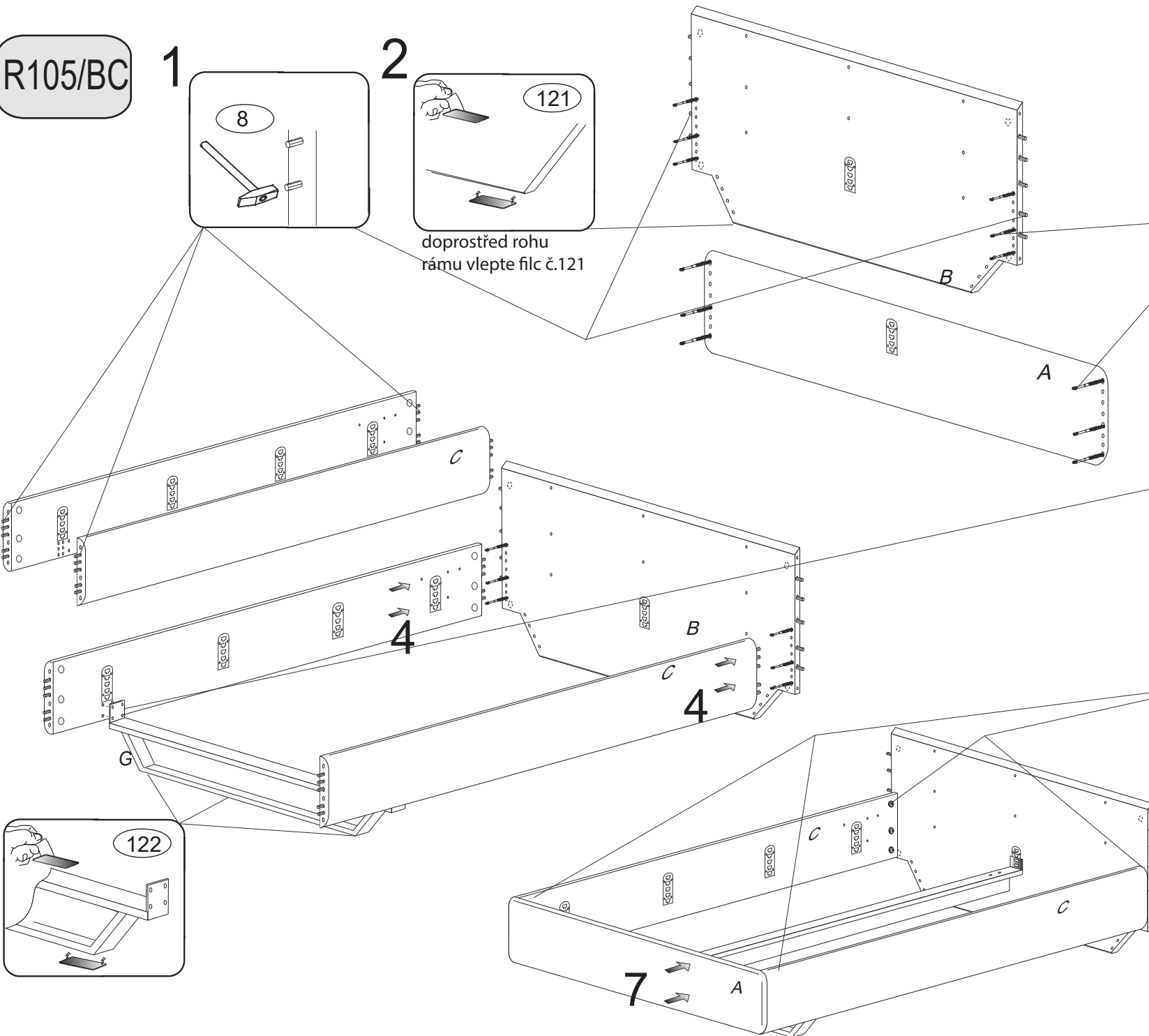



9



Dotáhněte jen lehce.

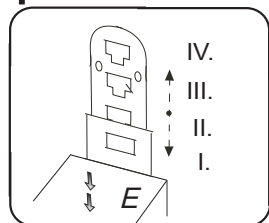
5



R105/BC

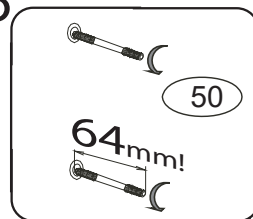
3/3

11




Nasadte střednici E do vybrané polohy.

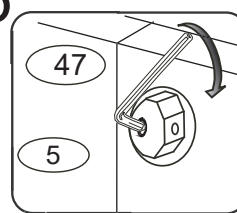
13




15



16

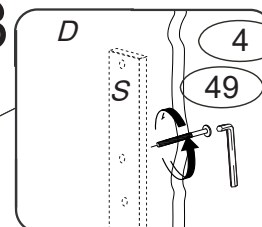


12

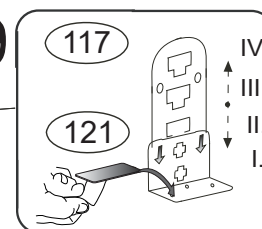


Vycentrujte rám a dotáhněte pevně.

18



19



Nasadte variflex č. 117. Slouží jako podpěra lamelového roštu. Mezi rošt a variflex vlepte filc č. 121

20

Na variflexy položte lamelové rošty.

14

17

14

10

