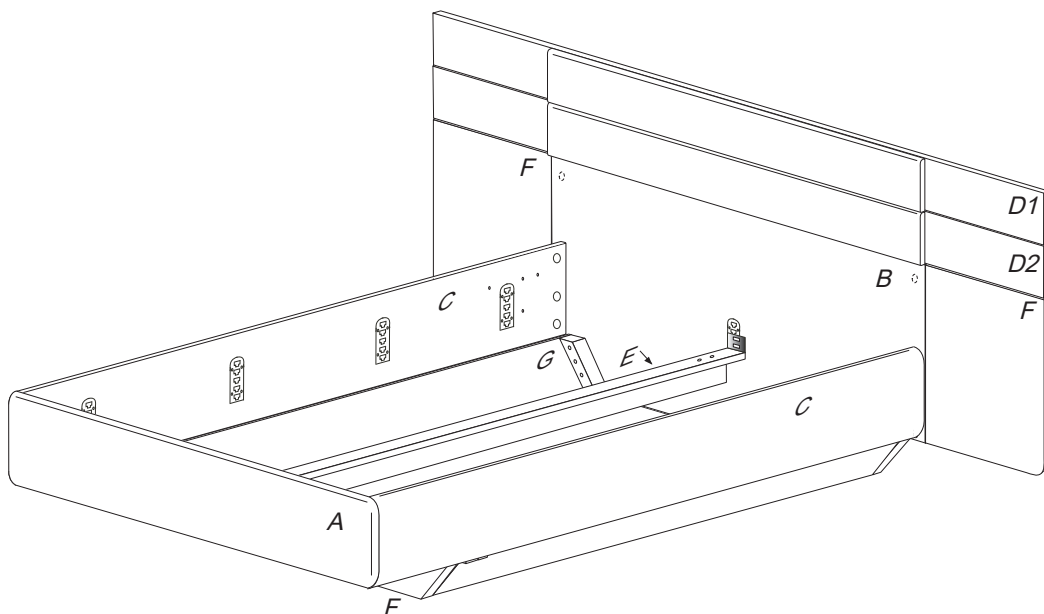


ARIA

Postel s úložným prostorem čelo rovné, vysoké
č. R108 BC

1900x2040x1300



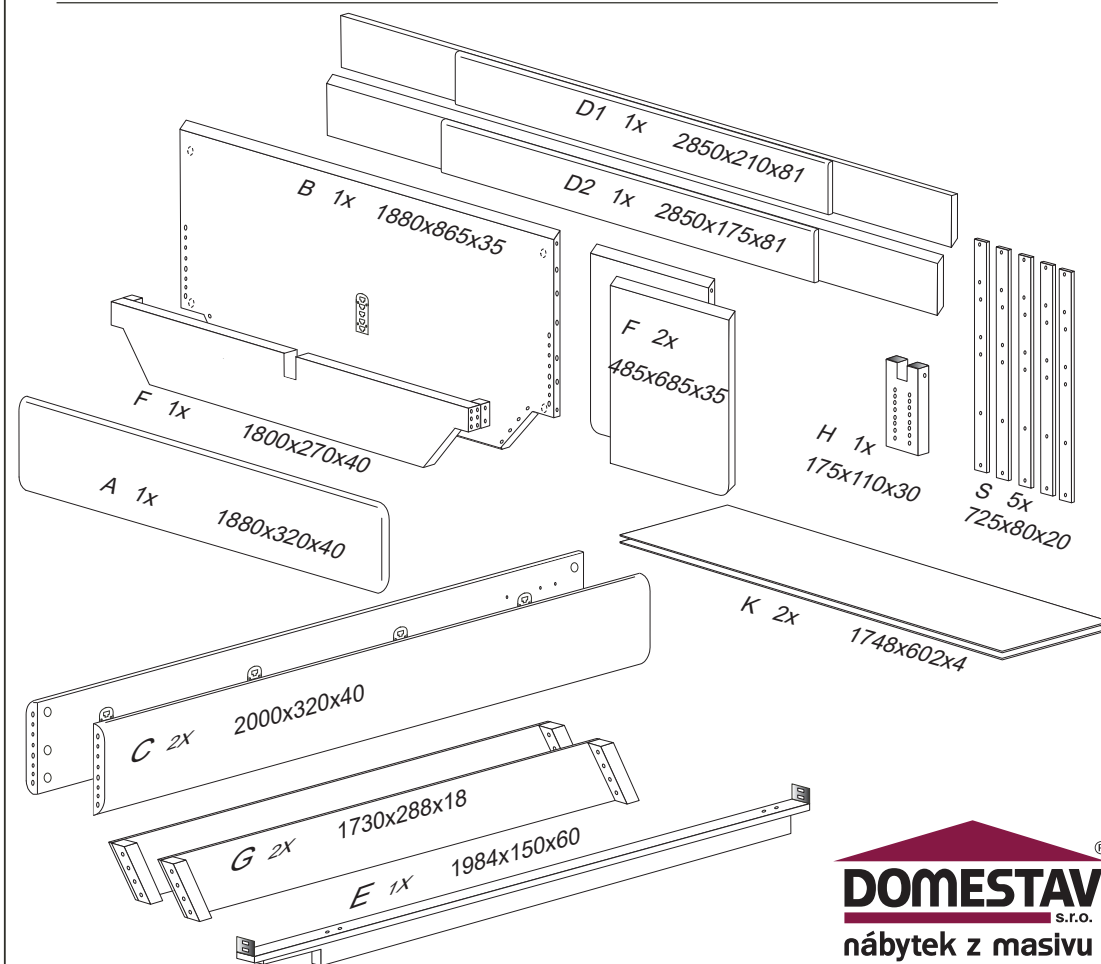
Kolíky vždy narazte nejprve do otvorů ve hranách dílců, je nutné je zarazit se stejným přesahem. V případě, že některý kolík přesahuje, je nutné jej zakrátit. Dílce srážejte kladivem pouze přes dřevěnou podložku.

V případě vrzání vtlačte do spoje tekuté mýdlo v poměru 1:1 s vodou. Tento jev se u nábytku z masivu vyskytuje běžně.

Olejeová úprava výrobku vykazuje po určitou dobu specifickou vůni, která není zdravotně závadná a časem vyprchá. Lakované, mořené a olejované výrobky otírat navlhčenou textilií a vytřít do sucha. Lze použít i Pronto.

	4 x1 č.4	5 x1 č.5	8 x8 8x35mm	9 x42 10x50mm	29 x1 4x60mm
43 x12 6x50mm	44 x4 6x80mm	45 x16 6x90buk cink	47 x16 13.501	49 x35 6x40mm	
		90 x1 H-lišta 1727mm	92 x50 1,4x20mm	117 x8 varifix	121 x12 filc


1/4



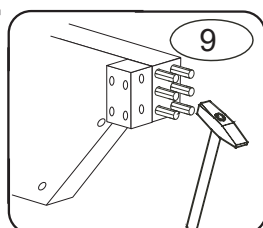
R108/BC

2/4

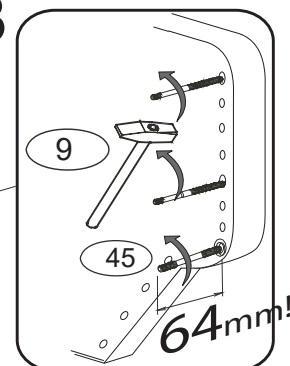
1



2

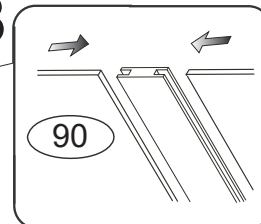


3




pro snazší zašroubování
namažte šroub mýdlem
nebo olejem


8



9



10




7

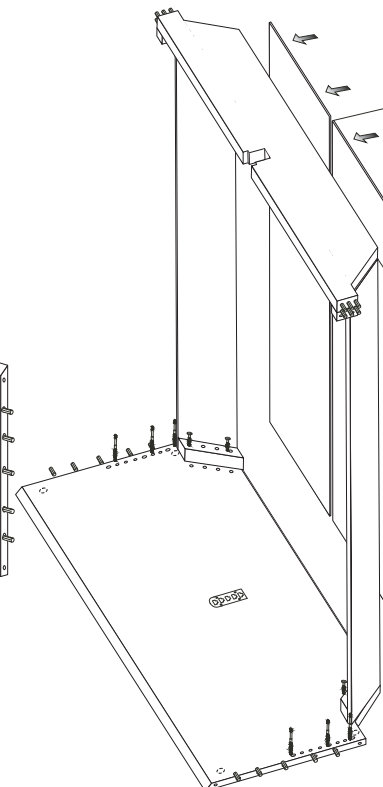
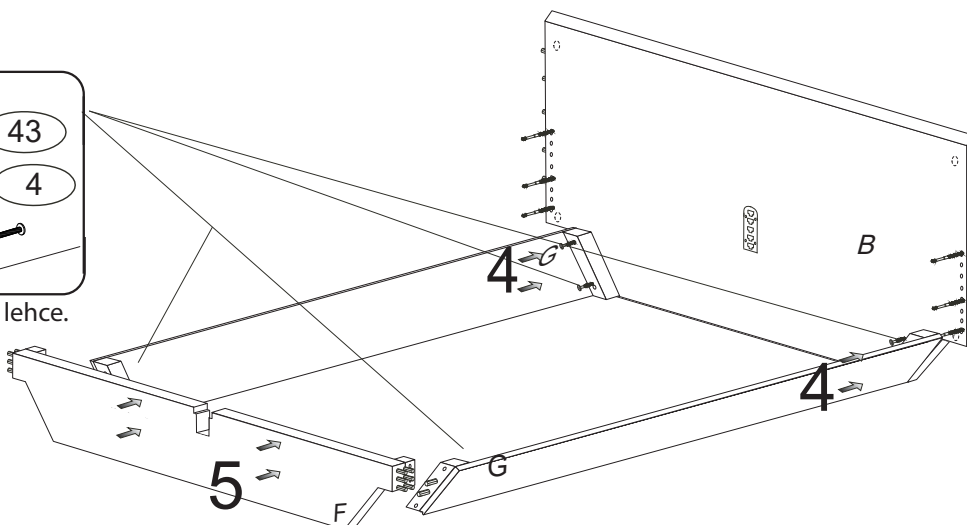
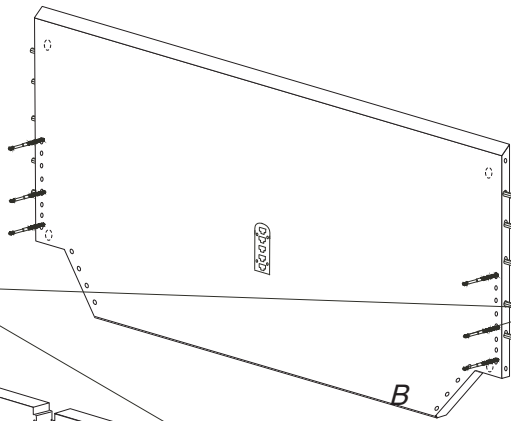
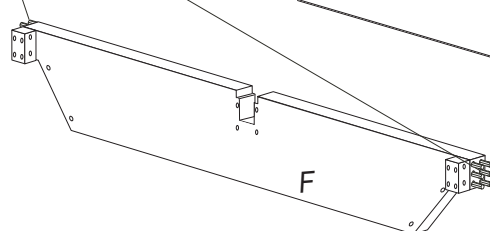
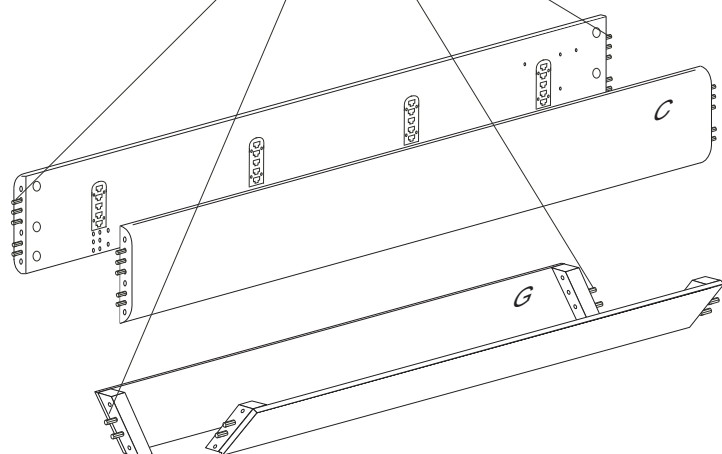
VÝROBEK POLOŽTE
ČELEM DOLŮ

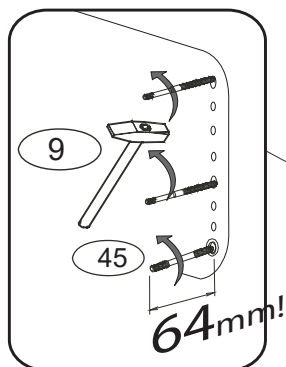
doprostřed rohu
rámu vplete filc č.121

6

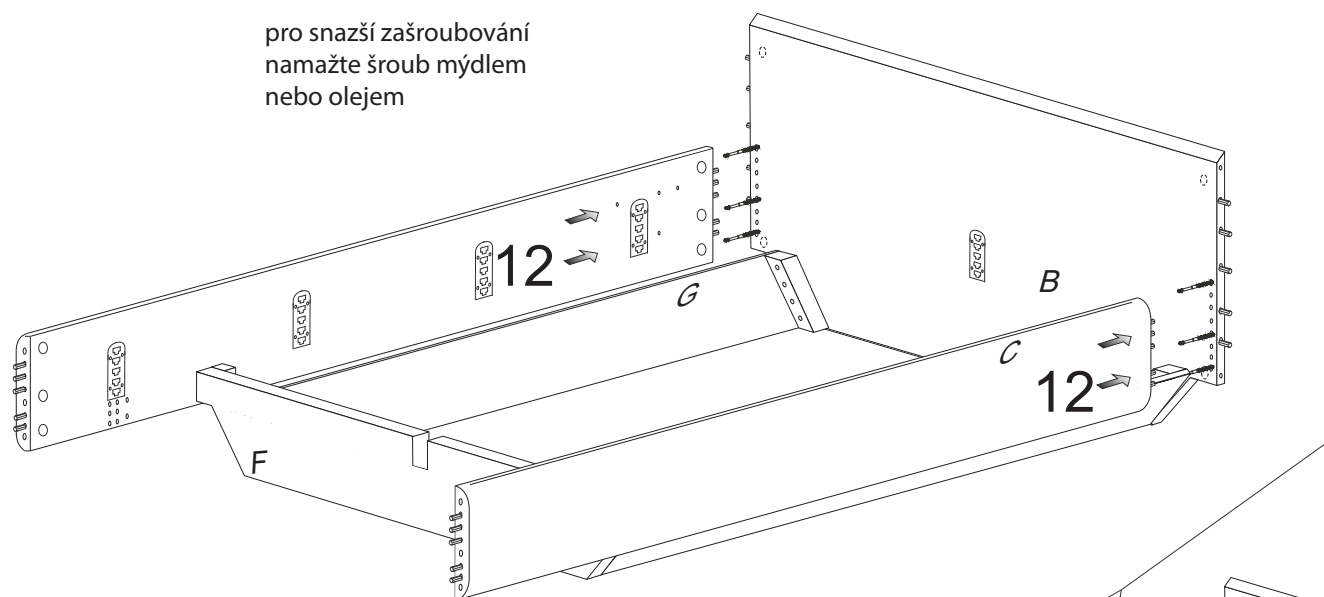


Dotáhněte jen lehce.



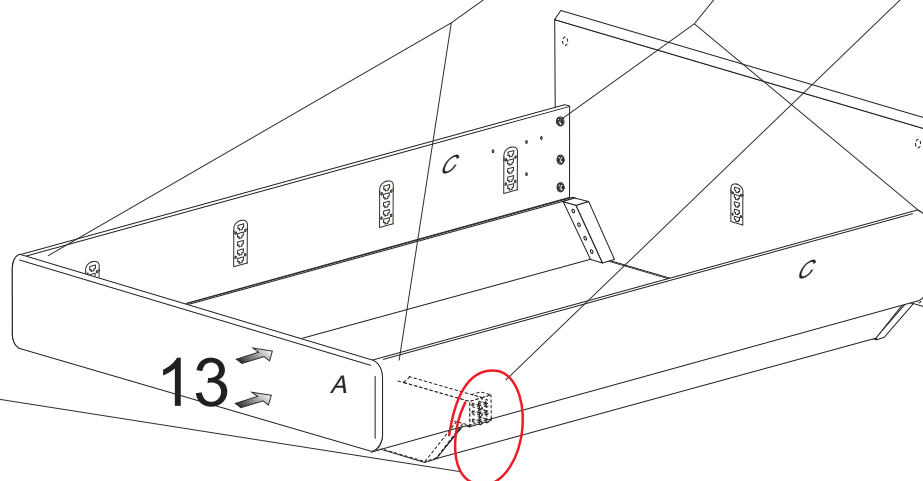


pro snazší zašroubování
namažte šroub mýdlem
nebo olejem




14

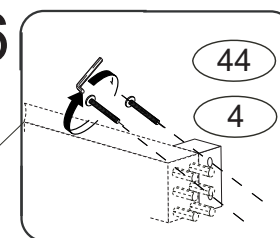
Čelo A vsadte mezi
bočnice, současně
nasadte bočnice C
na kolíky v díle F.




15



16



17

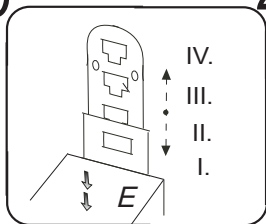


Dotáhněte jen lehce.

R108/BC

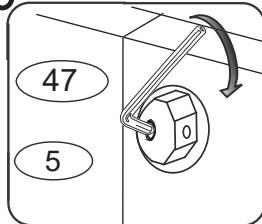
4/4

19



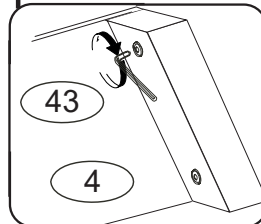
Nasaďte střednici E do vybrané polohy.

23



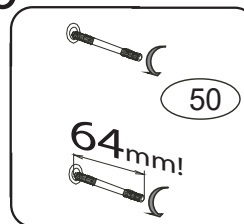
Vycentrujte rám a dotáhněte pevně.

24

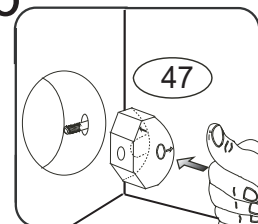


Dotáhněte pevně.


25



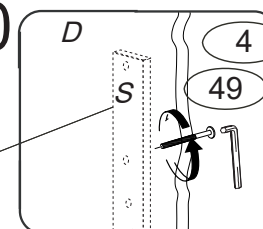
26



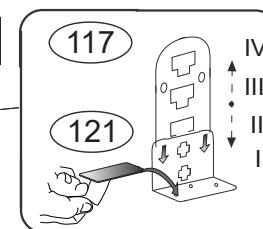
28



30



31

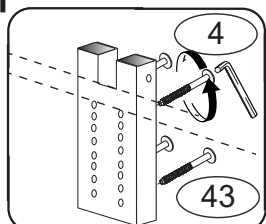


Nasaďte varifix č. 117. Slouží jako podpora lamelového roštu. Mezi rošt a varifix vlepte filc č. 121

32

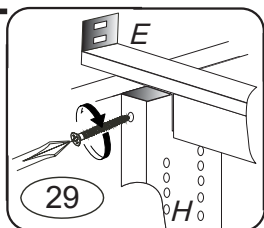
Na varifixy položte lamelové rošty.

21

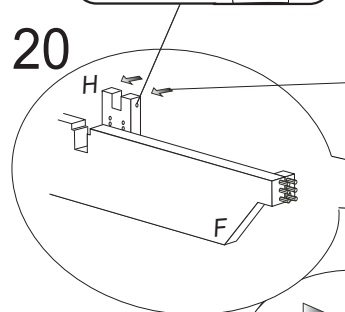


Nastavte polohu dílu H podle výšky matrace.

22



20



27

18

29

27