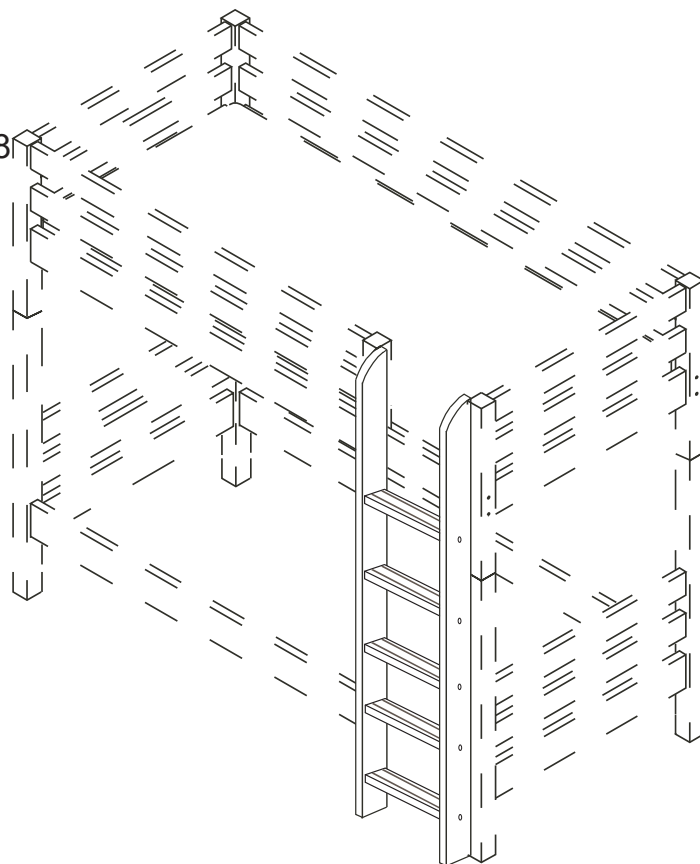


# DOMINO

D918

1860x438



Kolíky vždy narazte nejprve do otvorů ve hranách dílců, je nutné je zarazit se stejným přesahem. V případě, že některý kolík přesahuje, je nutné jej zakrátit. Dílce srážejte kladivem pouze přes dřevěnou podložku.

V případě vrzání vtlačte do spoje tekuté mýdlo v poměru 1:1 s vodou.

Tento jev se u nábytku z masivu vyskytuje běžně.
















Olejeová úprava výrobku vykazuje po určitou dobu specifickou vůni, která není zdravotně závadná a časem vyprchá. Lakované, mořené a olejované výrobky otírat navlhčenou textilií a vytřít do sucha. Lze použít i Pronto.

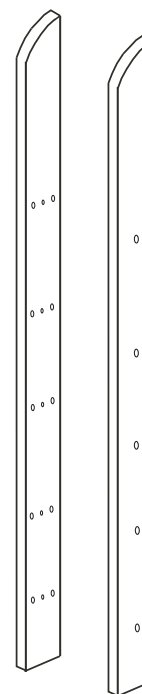


## POKYNY!

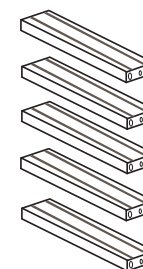
- Uvědomte si nebezpečí pádu malých dětí (do 6 let) z horní postele.
- Horní plocha matrace. nesmí přesáhnout červenou rysku na stojně zábrany.
- Maximální výška matrace pro horní lůžko je 210mm.
- Bezpečnostní požadavky dle normy ČSN EN 747-1

1/2

	 4 x1   č.4	 9 x20   10x50mm	 24 x1   3,5x25mm	 29 x4   3,5x35mm-smrk 3,5x30mm-buk	
 72 x10  7x70mm- smrk 7x50mm-buk	 87 x10	 106 x2	 107 x1	 120 x2  filc-objímka	 121 x2  filc-háky



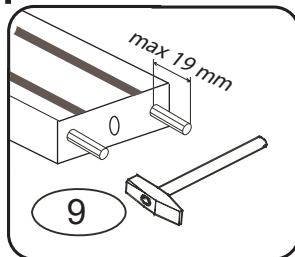
A 2x  
stojka



B 5x  
nášlap

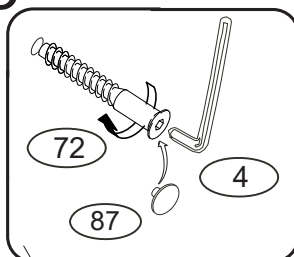
392x85x25

1

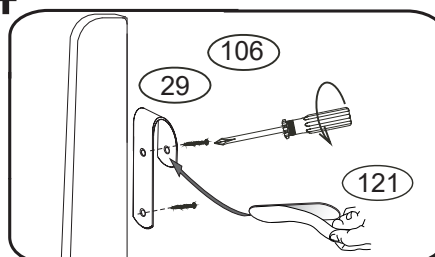


Kolíky narazte do nášlapu, nikoli do stojky

3

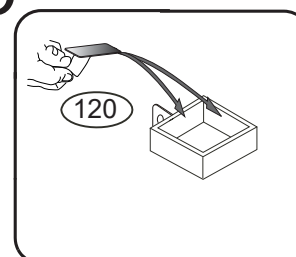


4



Na vnitřní stranu háků  
vlepte filc č.121

5



Na dvě sousedící plochy  
objímky vlepte filc č.120

6

