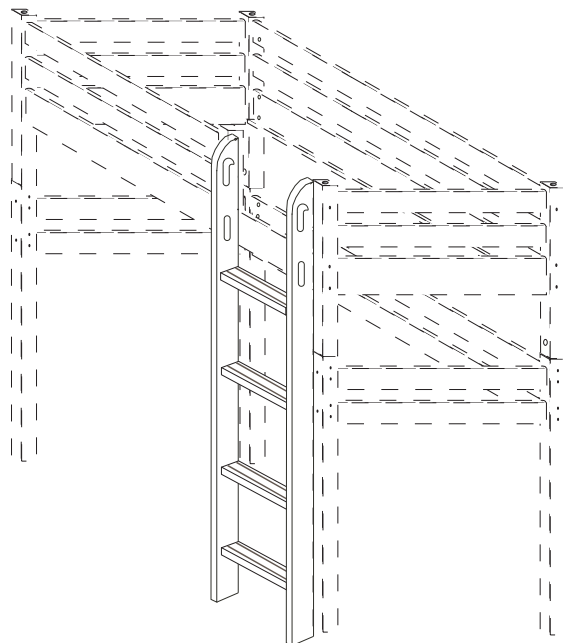


# DOMINO

D 870o

1610x448








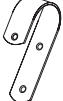





Kolíky vždy narazte nejprve do otvorů ve hranách dílců, je nutné je zarazit se stejným přesahem. V případě, že některý kolík přesahuje, je nutné jej zakrátit. Dílce srážejte kladivem pouze přes dřevěnou podložku.

V případě vrzání vtlačte do spoje tekuté mýdlo v poměru 1:1 s vodou. Tento jev se u nábytku z masivu vyskytuje běžně.

Olejeová úprava výrobku vykazuje po určitou dobu specifickou vůni, která není zdravotně závadná a časem vyprchá. Lakované, mořené a olejované výrobky otírat navlhčenou textilií a vytřít do sucha. Lze použít i Pronto.

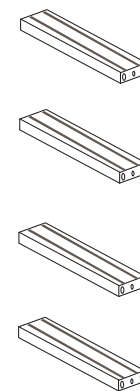
1/2

	 č.4	 10x50mm	 3,5x25mm	 3,5x35mm-smrk 3,5x30mm-buk	
 7x70mm- smrk 7x50mm-buk				 filc-objímka	 filc-háky



A 2x  
stojka

1610x100x25



B 4x  
nášlap

388x85x25



## POKYNY!

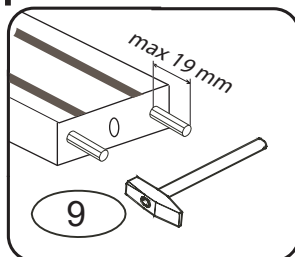
- Uvědomte si nebezpečí pádu malých dětí (do 6 let) z horní postele.
- Horní plocha matrace nesmí přesáhnout červenou rysku na stojně zábrany.
- Maximální výška matrace pro horní lůžko je 210mm.
- Bezpečnostní požadavky dle normy ČSN EN 747-1

**DOMESTAV**  
s.r.o.  
nábytek z masivu

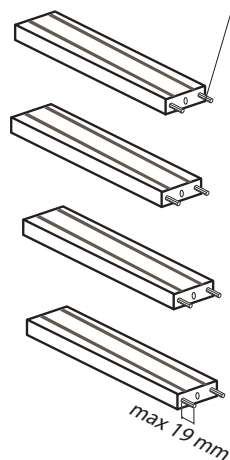
D 870o

2/2

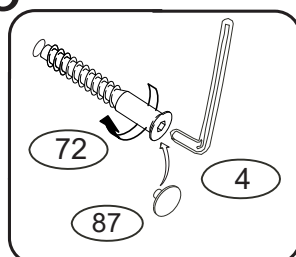
1



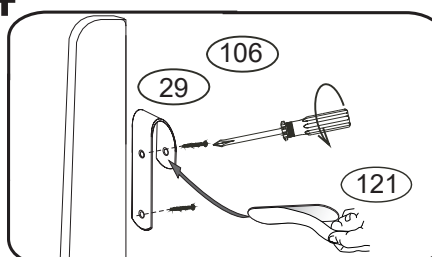
Kolíky narazte do nášlapu, nikoli do stojky



3

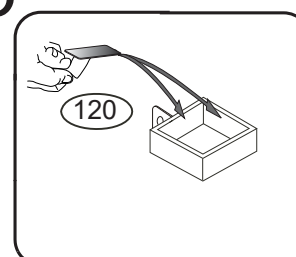


4



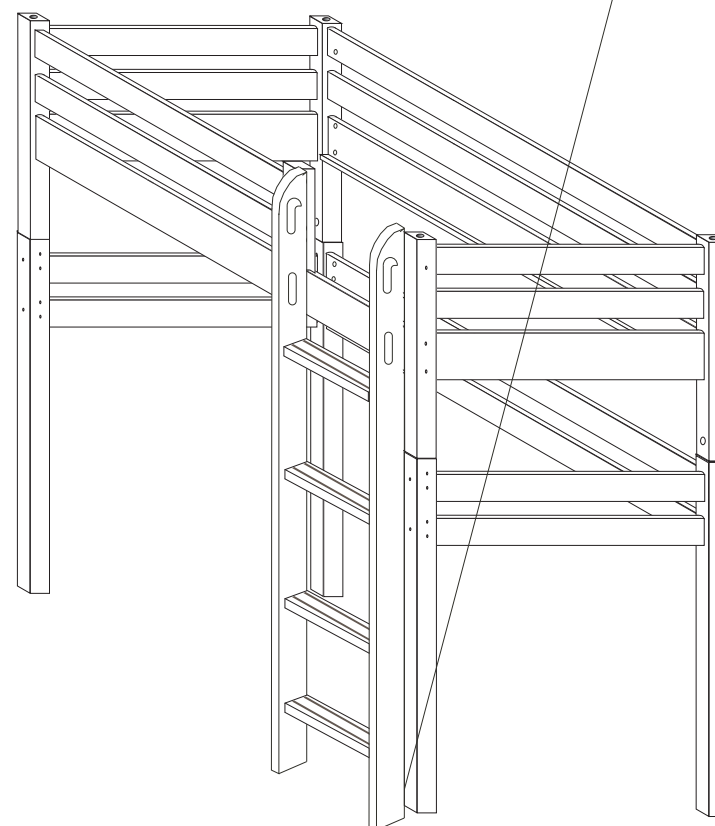
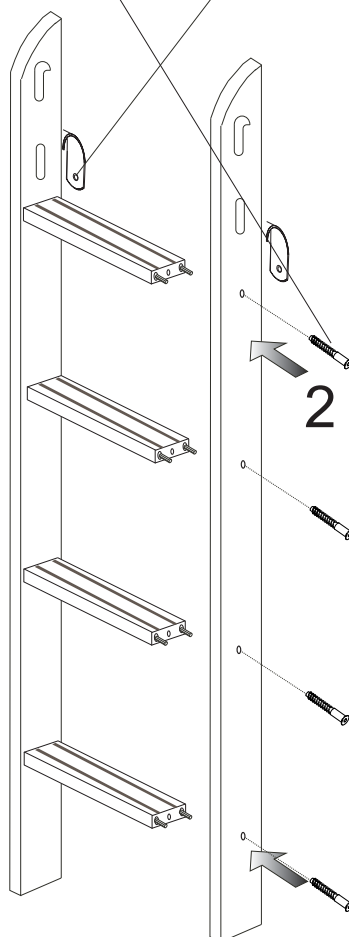
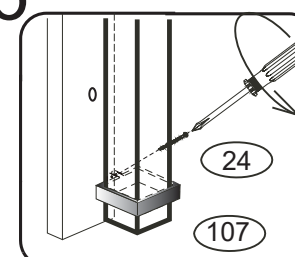
Na vnitřní stranu háků  
vlepte filc č.121

5



Na dvě sousedící plochy  
objímky vlepte filc č.120

6



- Uvědomte si nebezpečí pádu malých dětí (do 6 let) z horní postele.
- Horní plocha matrace. nesmí přesáhnout červenou rysku na stojně zábrany.
- Maximální výška matrace pro horní lůžko je 210mm.
- Bezpečnostní požadavky dle normy ČSN EN 747-1