

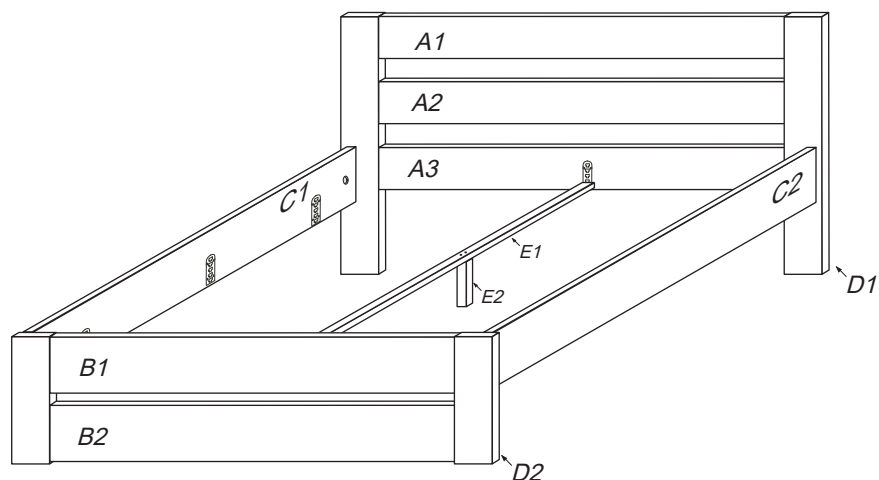
ELEGANT INGA

s krycí deskou

1670 (1870)x2060x400/820 BUK-CINK

č. EL029/160

č. EL030/180



Kolíky vždy narazte nejprve do otvorů ve hranách dílců, je nutné je zarazit se stejným přesahem. V případě, že některý kolík přesahuje, je nutné jej zakrátit. Dílce srážejte kladivem pouze přes dřevěnou podložku.

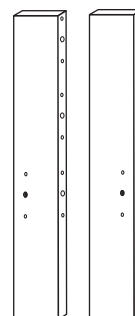
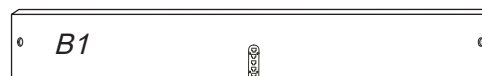

V případě vrzání vtlačte do spoje tekuté mýdlo v poměru 1:1 s vodou.

Tento jev se u nábytku z masivu vyskytuje běžně.

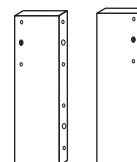
Olejová úprava výrobku vykazuje po určitou dobu specifickou vůni, která není zdravotně závadná a časem vyprchá. Lakované, mořené a olejované výrobky otírat navlhčenou textilií a vytřít do sucha. Lze použít i Pronto.

	5 x1 č.5	9 x28 10x40mm	12 x2 4x80mm
	10 x14 5x55mm	117 x6 varifix	121 x6 filc

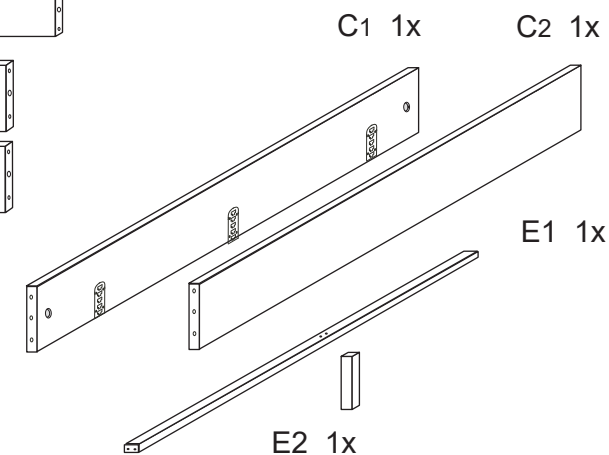
1/2



D1 2x



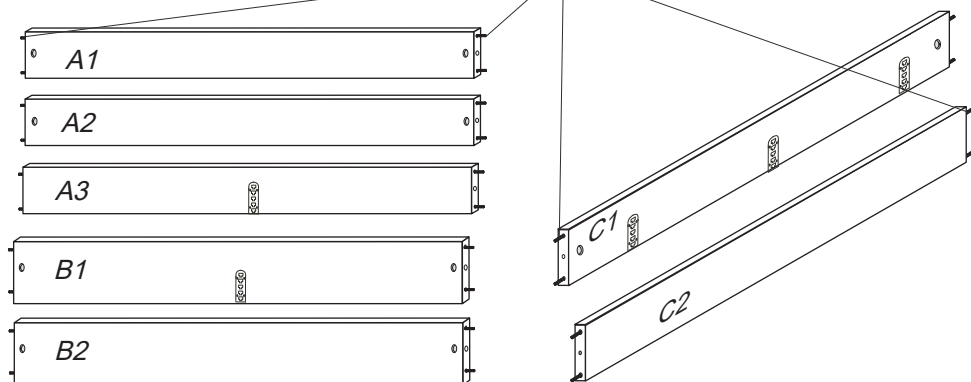

D2 2x



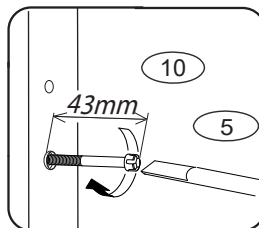
elegant

EL029
EL030

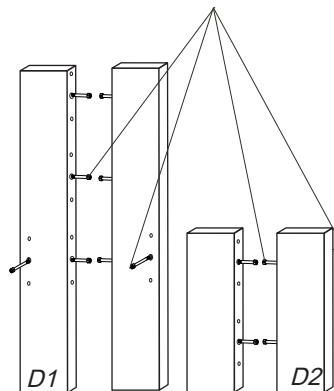
1




2




Všechny šrouby č.10
vyčnívají 43mm.



4



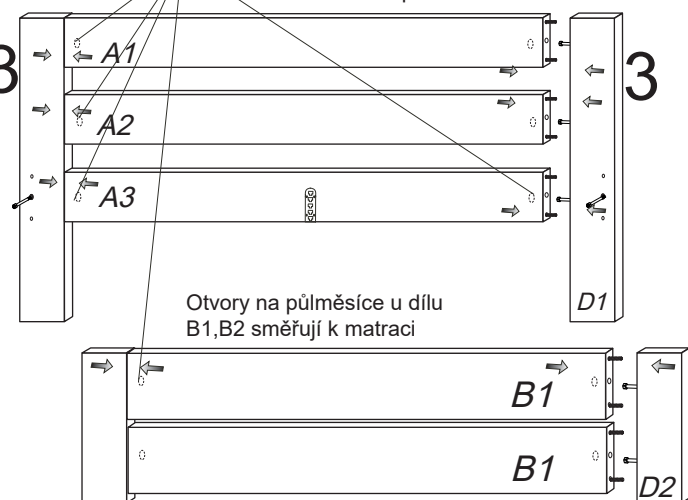
5



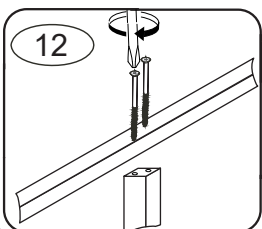
2/2

Otvory na půlměsíce
u dílů A1,A2,A3 směřují
dozadu postele


3



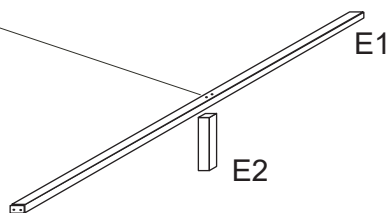

6



9



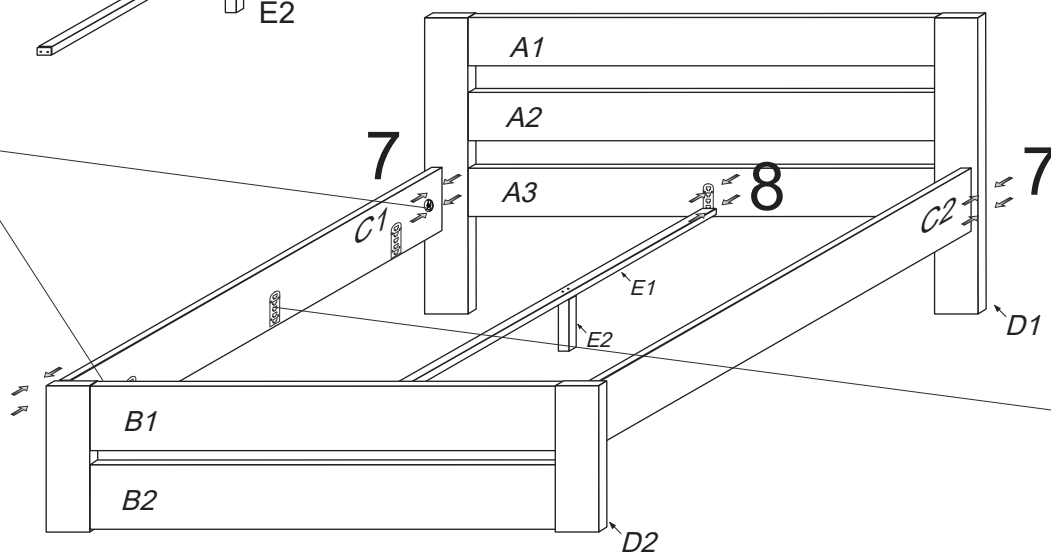
10



7

8

7



11



Nasadte varifix č.117.
Slouží jako podpěra
lamelového roštu.
Mezi rošt a varifix
vlepíte filc č.121